

”Mit Nutrimin”

Kære kunde


Tak for du har valgt at bruge ”Mit Nutrimin”.




Med ”Mit Nutrimin” kan du se dine kontrakter og tidligere ordrer samt afgive nye ordrer på standardprodukter og supplerende produkter.

Du kan hente linket fra Nutrimins hjemmeside:

<https://www.nutrimin.dk/>

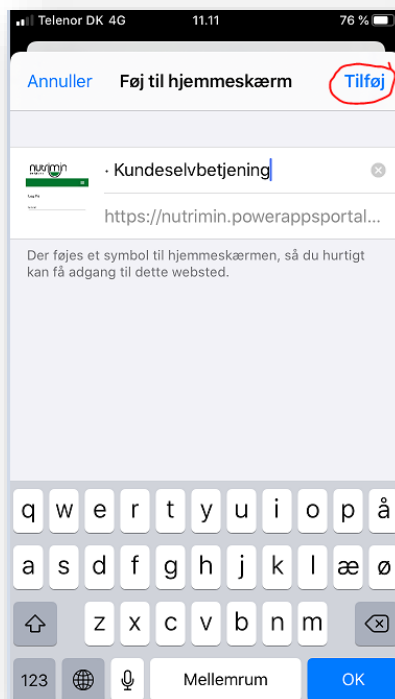
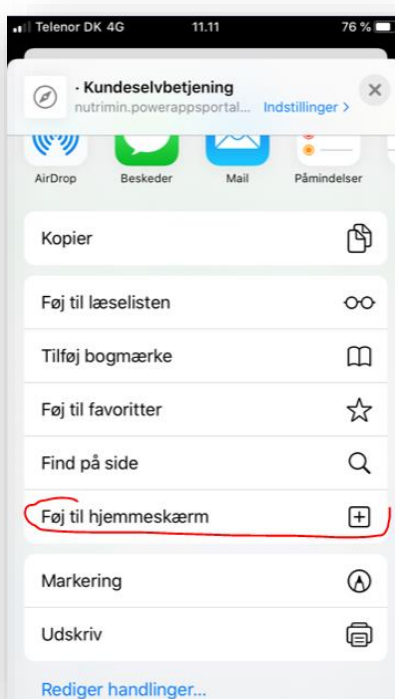
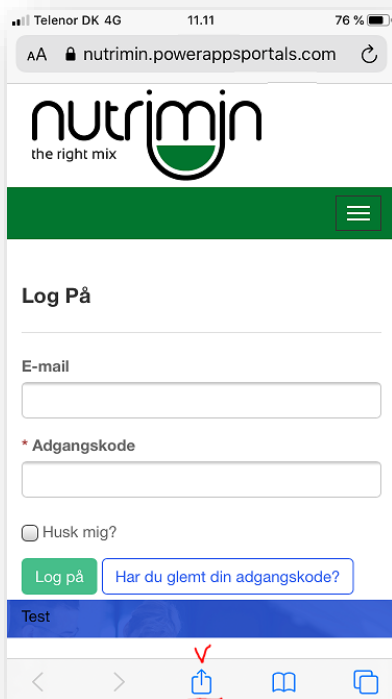


Du kan også gemme linket til ”Mit Nutrimin” på din mobiltelefon.



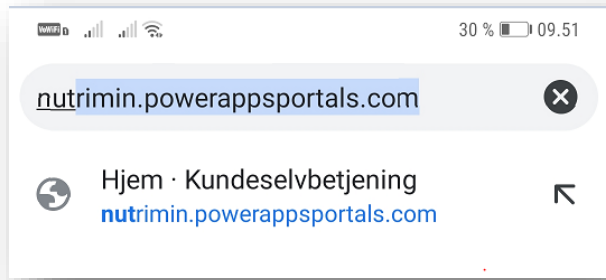
Til iPhone:

- Åbn Safari – tryk på ”Bogmærke” – tryk på ”Føj til hjemmeskærm” - Tilføj




Til Android:

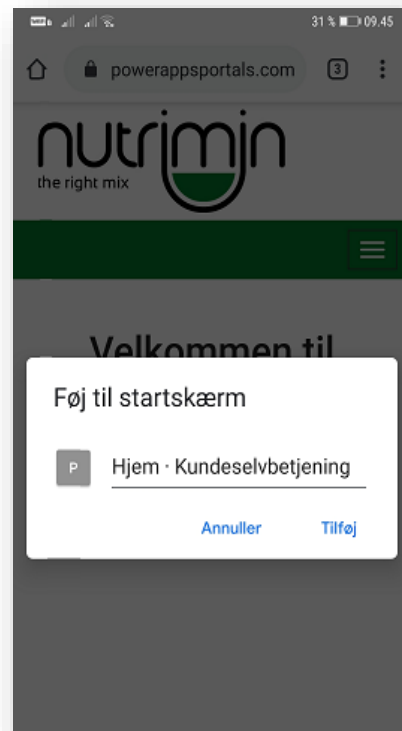
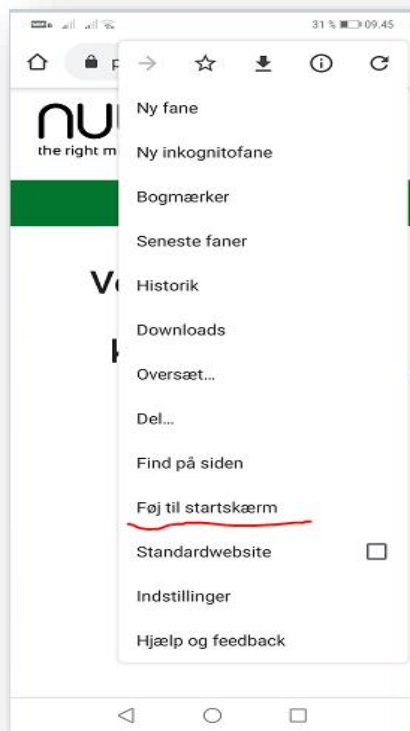
1. Skriv **nutrimin.powerappsportals.com** i adressefeltet:



2. Velkommen til "Nutrimins kundeportal".
Tryk på de 3 prikker til højre for adressefeltet:



3. Vælg "Føj til startskærm":

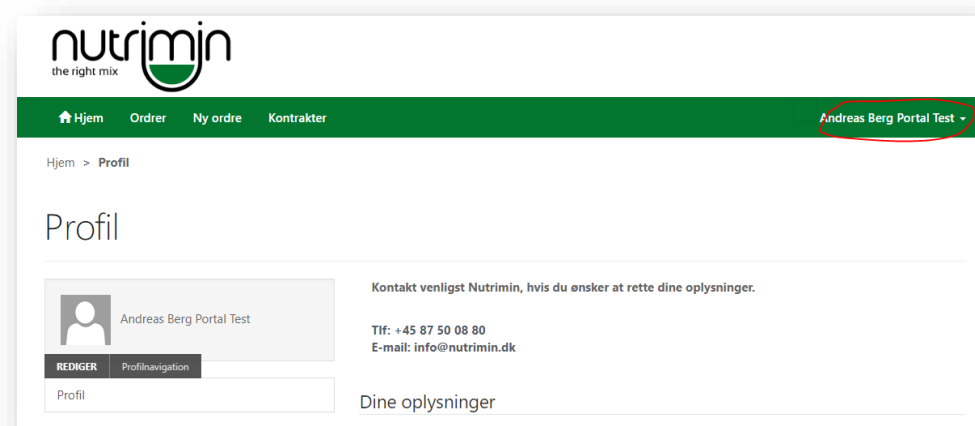


4. Ret evt. teksten til "Mit Nutrimin" og tryk på tilføj.
Du har nu dannet et genvej/ikon på din skærm.

Du logger på "Mit Nutrimin" med **din e-mailadresse og koden**, som du har modtaget pr. mail fra os.



Du kan finde dine oplysninger ved at klikke på din profil til højre:



Her kan du også ændre din nuværende adgangskode til en anden kode. Dine andre personlige oplysninger kan du ikke selv ændre. Hvis du vil ændre dem, skal du kontakte Nutrimin.

Hjem – nuværende kontrakt og nyoprettet ordre.

Ordre – alle dine tidligere afgivne ordre.

Ny ordre – afgiver en ny ordre iflg. kontrakten.

Standardvarer – Nutrimins standardvarer.

Angående standardprodukter kontakt venligst din kontaktperson hos Nutrimin.

Supplerende produkter – Nutrimins råvarer.

Angående råvarer kontakt venligst din kontaktperson hos Nutrimin.

Ved oprettelse af din ordre har du mulighed for at udfylde et felt med dine evt. bemærkninger. Vær opmærksom på leveringsbetingelser og informationer fra Nutrimin angående leveringstider omkring ferie- og helligdage.

Du kan altid kontakte os, hvis du har nogle spørgsmål.

Dit Nutrimin 😊

